



자세한 것은 각 역전용 팸플릿을 봐 주세요.

## 라쿠고가와 함께하는 나니와 탐험 크루즈

이쪽 크루즈도!

### 물의 도시 오사카를 재 발견!

라쿠고가 가이드가 오사카의 거리를 재미있고 익살스럽게 안내해 드립니다.

파나마운하 같은 수문이란 매우 낮은 다리들, 오사카시 중앙공회당이랑 돛보리의 그간판...등등 오사카만의 관광 명소가 듬뿍! 자, 당신도 평소 봐왔던 오사카와는 한 차원 다른 새로운오사카를 발견해 보시길 않겠습니까?

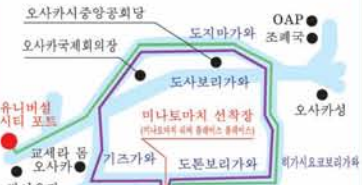


※ 이 외의 라쿠고가가 안내하는 경우도 있습니다.

### 운항시간표·코스(소요시간:약90분정도)

#### 가와노 유메사키션 코스

10:00출발  
유니버설 시티 포트 (출발)  
→ 다자에몬바시 선착장  
미나토마치 선착장  
(여느쪽도 하선가능)



#### 가와노 간조선 코스

11:00발·12:00발·14:00발  
15:00발·16:00발·17:00발  
19:00발  
미나토마치 선착장 (발착)

※ 돛보리가와 항로 폐쇄 기간 중에는 전 코스마다 돛보리 중심부를 통과하지 않으며, 가와노 유메사키션 코스는 미나토마치 선착장에서 출발합니다.  
※ 전 편이 매일 운항하지 않으므로 자세한 것은 문의해 주세요.

#### 요금

어른 2500엔 어린이 1250엔

도시락 1500엔 ※ 3일전까지 예약 필수. ※ 10:00 출발에는 준비할 수 없습니다.  
음료취폐 1,000엔

#### 입장권 구매

전날까지는 JR 니시니혼 미도리 창구나 JTB, 일본여행 등 주요 여행회사에서 접수 받습니다. 당일 표는 잇폰마쓰 해운 주식회사(미나토마치 선착장 티켓카운터 (미나토마치 리버 플레이스 3층))에 문의해 주세요.

#### 운항·당일권에 대한 문의

잇폰마쓰 해운 주식회사 TEL.06-6441-0532  
<http://www.ipponmatsu.co.jp>

※ 선내에서는 차·맥주·쿠키·안주 등을 판매하고 있습니다.  
※ 선내에 음식을 지참할 때는 삼가 주시기 바랍니다.  
※ 운항 당일의 기상, 해상, 조위, 수문 가동시간 가동시간, 하천공사, 하천 이벤트 등으로코벤경이나 운항중지가 될 수도 있습니다.



### ACCESS

승선점수 (승선권 발매소)

승선장 (다자에몬바시 선착장)

이용시간은 산책길 [돛보리 리버워크]북쪽 해안의 [돈키호테 돛보리점]1층, 승선장은 바로 그 앞에 있습니다.  
타원형 관람차 (돈키호테 돛보리점)을 안표로 찾아와 주세요 주세요.  
(위 사진)

--- 찾아오시는 길 ---  
JR·지하철·킨테츠·난카이(난바역 난바역) [신사이바시역] (니혼바시역)  
에서 도보·약5~10분

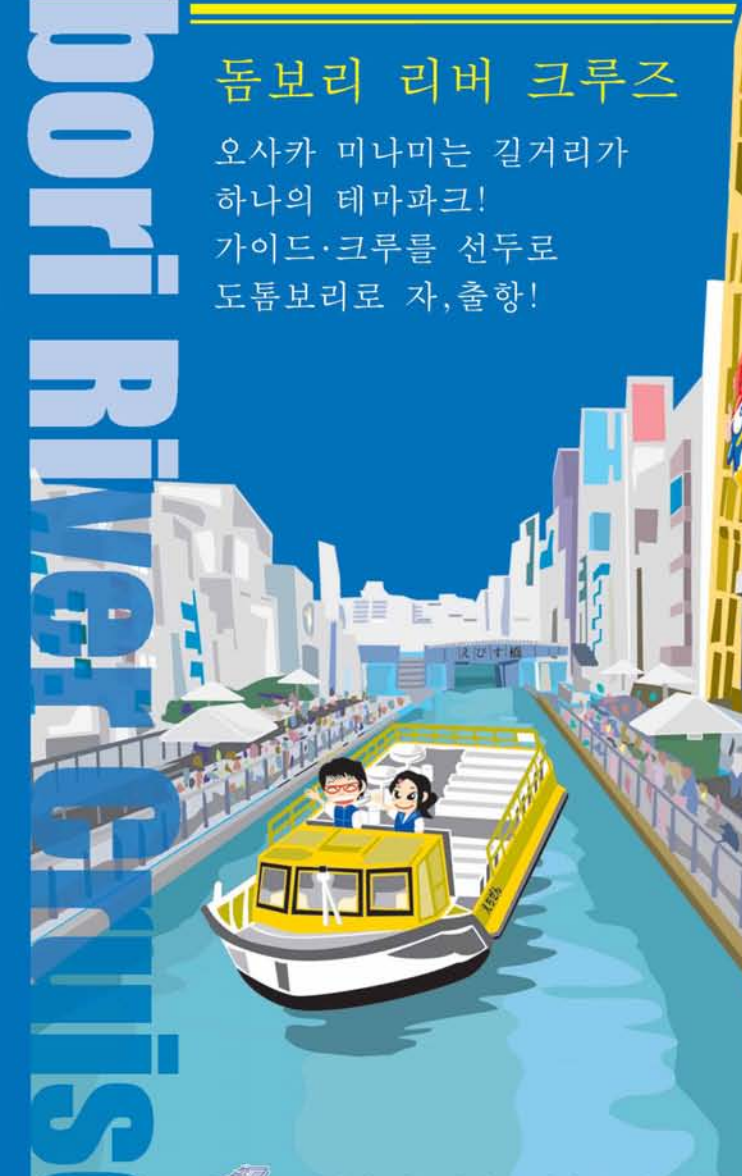
#### 주변숙박시설

1 유 오사카 호텔 신사이바시	17 난바 돛보리 호텔
2 디스레츠 인 신사이바시	18 비즈니스인센트리호텔
3 호텔 닛코 오사카	19 비즈니스인 난바
4 후렉스 신사이바시 인	20 미드스지 호텔
5 하트 호텔 신사이바시	21 난바 오리엔탈 호텔
6 캠퍼드 호텔 오사카 신사이바시	22 슈퍼 호텔 난바·닛폰바시
7 츠쿠사와 여관	23 난바 프라자 호텔
8 아모호텔	24 비즈니스 호텔 닛세이
9 도미 인 신사이바시	25 호텔 이치메이
10 후로라무인 난바	26 스위스 호텔 난카이 오사카
11 오사카 제국 호텔	27 호텔 일무로에 난바
12 오사카 후지야 호텔	28 비즈니스 호텔 신난바호텔
13 크로스 호텔 오사카	29 호텔 구라모토
14 호텔 메트로 The21	30 호텔 비스카르덴 오사카
15 가네요시 여관	31 호텔 폰트레 그래스티 오사카
16 오사카 난바 워싱턴 호텔 플라자	

# とんぼり リバークルーズ

## 돛보리 리버 크루즈

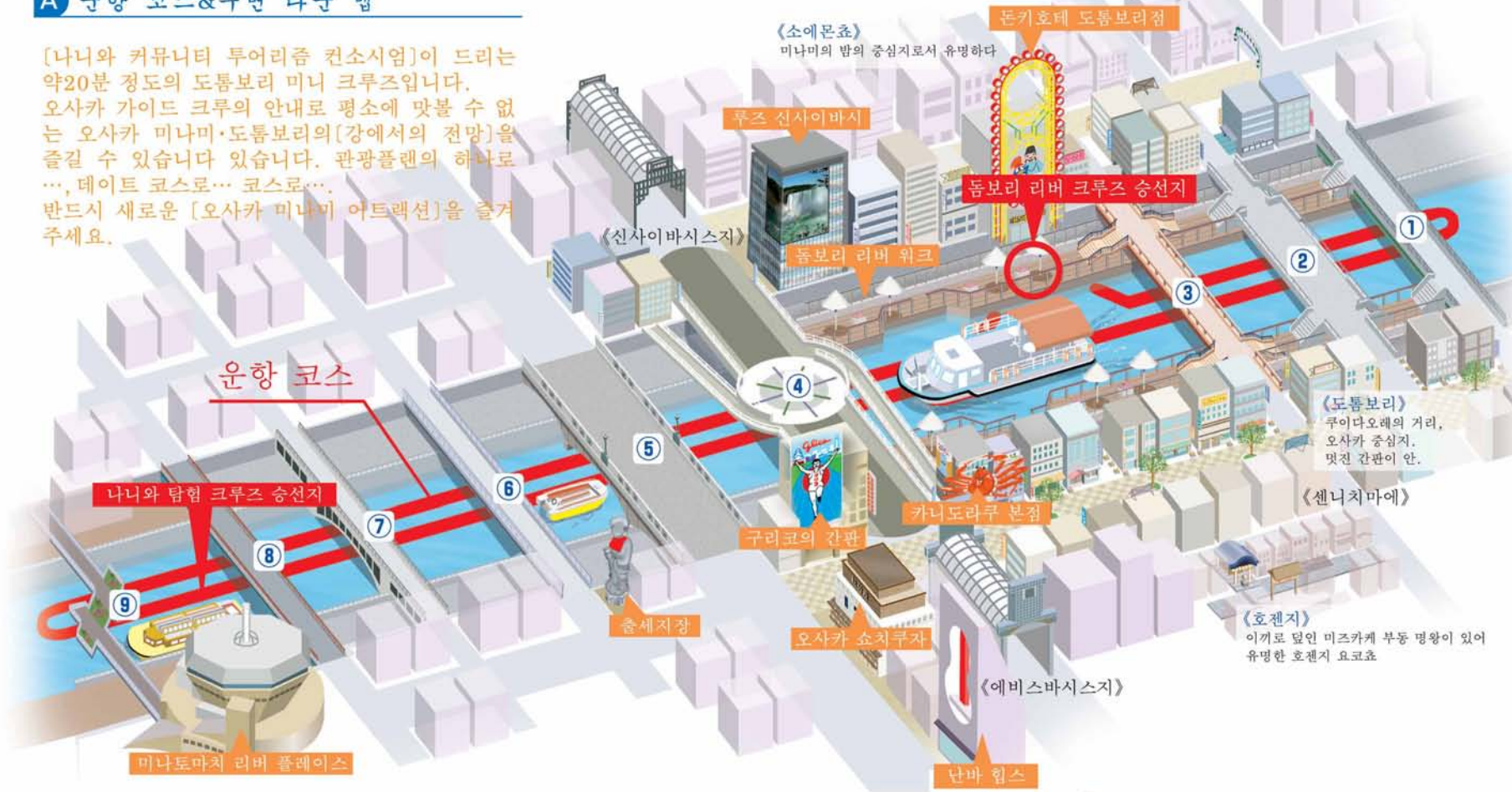
오사카 미나미는 길거리가 하나의 테마파크!  
가이드·크루를 선두로 돛보리로 자,출항!



나니와 커뮤니티 투어리즘 컨소시엄

## A 운항 코스 & 주변 타운 맵

[나니와 커뮤니티 투어리즘 컨소시엄]이 드리는 약20분 정도의 도토리리 미니 크루즈입니다. 오사카 가이드 크루의 안내로 평소에 맞출 수 없는 오사카 미나미·도토리리의[강에서의 전망]을 즐길 수 있습니다. 관광플랜의 하나로... 데이트 코스로... 코스로... 반드시 새로운 [오사카 미나미 어트랙션]을 즐겨주세요.



운항코스에 가설되어있는9개 다리와 그 주변

- ① 닛폰바시  
[사카이즈미]를 강 위로 연결한 다리. 동남 쪽에는 구문 시장과 덴덴타운이 있습니다.
- ② 아이아우바시  
그 고장에서는 "아이오이바시"와 친숙하여 다리 위에서 다양한 행사가 열립니다.
- ③ 다자메바시  
다리 옆에는 손님이 줄지어 기다리는 도쿄야키 가게가 있으며 다리 위에는 언제나 많은 사람으로 북적거립니다.
- ④ 에비스바시  
대규모 교차 공사로 새로운 상징으로 바뀌었습니다.
- ⑤ 도토리리바시  
은행나무 가로수가 아름다운 오사카의 중심거리 [미도즈지]가 강 위로 연결된 다리입니다.
- ⑥ 신에비스바시  
동남쪽 귀퉁이에 있는 [출세지장]에는 미나미의 새 명소로서 찾아오시는 분들이 늘고 있습니다.
- ⑦ 오쿠로바시  
북쪽에는 젊은 문화의 중심지 [아메리카무라]가 있고, 개성적인 가게가 늘어서 있습니다.
- ⑧ 후카리바시  
[요쓰바시지]가 강 위로 연결된 다리. 북서쪽에는 유행의 발신 거리 [호리에]가 있는 주목 만점 지역입니다.
- ⑨ 우키나와바시  
[호리에]와 [미나토마치]를 이어주는 인도교. 떠있는 들판을 이미지로 2008년에 다리가 만들어졌습니다.

## B 운항시간

약20분/편 (일부 운항 휴일인 편도)

평일	13:00편 ~ 21:00편까지
토·성수기	11:00편 ~ 21:00편까지
일·휴일	11:00편 ~ 19:00편까지

메시간0분·30분에 출항

■성수기에는 메시간15분,45분에 증편합니다. ■가람비인 경우의 운항 ■라선공사, 지역 체재 행사, 이벤트 등의 사유로 예고 없이 운휴, 운항시간 변경, 코스일부가 변경되는 경우도 있습니다. ■기상·해상·조위 등의 사유로 운휴가 되는 경우가 있습니다.  
자세한 운항시간·운항일·운항시간에 대해서는...  
홈페이지 <http://www.ipponmatsu.co.jp> or TEL.06-6441-0532 (닛폰마쓰 해운으로)

## C 승선요금

- 어른 700엔 (세금 포함/중학생 이상)
  - 어린이 300엔 (세금 포함/초등학교생)
- ※ 초등학교생 미만은 어른 1명에 따라 1명분만 무료. 2명째부터 [어린이] 요금이 필요합니다.  
※ 승선티켓은 당일에만 발행합니다.

## D 문의

운항  
 닛폰마쓰 해운 주식회사 TEL.06-6441-0532  
<http://www.ipponmatsu.co.jp>

BAN PR 주식회사  
<http://www.banpr.co.jp>

운영  
 주식회사 인프리콘

